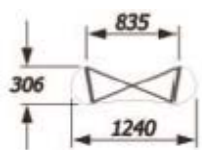


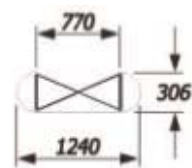
LES TAILLES



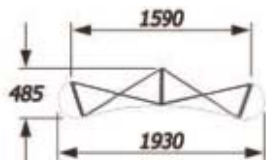
3x1 - Courbe

Recto
12 barres magnétiques
1 suspente et 1 plinthe avant
2 suspentes retour

Recto-Verso
12 barres magnétiques
1 suspentes et 1 plinthes avant
1 suspentes et 1 plinthes arrières
2 suspentes retour



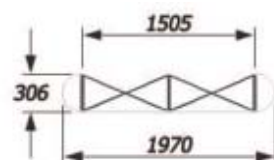
3x1 - Droit



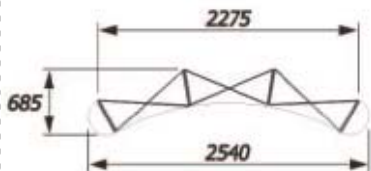
3x2 - Courbe

Recto
15 barres magnétiques
2 suspentes et 2 plinthes avant
2 suspentes retour

Recto-Verso
18 barres magnétiques
2 suspentes et 2 plinthes avant
2 suspentes et 2 plinthes arrières
2 suspentes retour



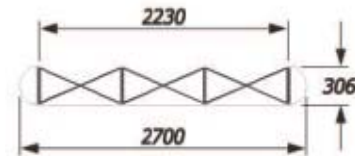
3x2 - Droit



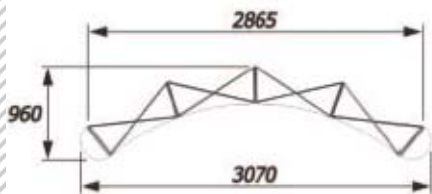
3x3 - Courbe

Recto
18 barres magnétiques
3 suspentes et 3 plinthes avant
2 suspentes retour

Recto-Verso
24 barres magnétiques
3 suspentes et 3 plinthes avant
3 suspentes et 3 plinthes arrières
2 suspentes retour



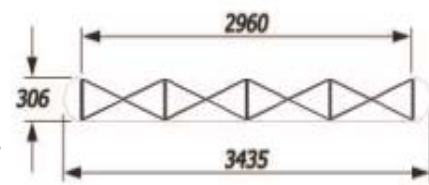
3x3 - Droit



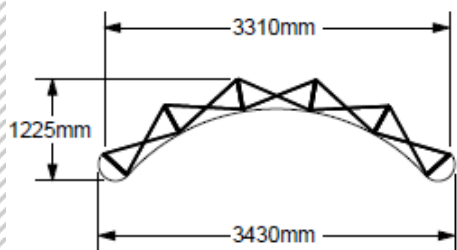
3x4 - Courbe

Recto
21 barres magnétiques
4 suspentes et 4 plinthes avant
2 suspentes retour

Recto-Verso
30 barres magnétiques
4 suspentes et plinthes avant
4 suspentes et plinthes arrières
2 suspentes retour



3x4 - Droit



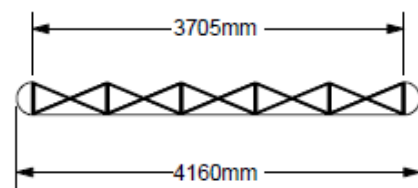
3x5 - Courbe

Recto
24 barres magnétiques
5 suspentes et 5 plinthes avant
2 suspentes retour

Recto-Verso
36 barres magnétiques
5 suspentes et plinthes avant
5 suspentes et plinthes arrières
2 suspentes retour

Recto
24 barres magnétiques
5 suspentes et 5 plinthes
2 suspentes retour

Recto-Verso
36 barres magnétiques
10 suspentes et plinthes
2 suspentes retour



3x5 - Droit

Tailles du visuel (en mm)

LARGEUR POUR UN COURBE	LÉS AVANT	LÉS ARRIÈRE	RETOUR
Standard	673	807	673
Midi	550	675	673

LARGEUR POUR UN DROIT	LÉS AVANT	LÉS ARRIÈRE	RETOUR
Standard	733*	733	673
Midi	605	605	673

HAUTEUR DES LÉS	1 CARRÉ	2 CARRÉS	3 CARRÉS	4 CARRÉS	5 CARRÉS
Standard	776	1495	2225	2968	3710
Midi	647	1245	1850	2455	-

NB: il est recommandé d'utiliser une hauteur maximale de 4 carrés pour les structures droites.

NB: Le nombre de carrés verticaux utilisés pour la structure ne change pas la largeur des lès.

* Les structures droites permettent une fluctuation du niveau du sol de + ou - 1 mm .

Les dimensions sont approximatives